

Finnan Tiedonhaku sivu: asennusohje

Päivitetty 3.12.2024

Sisällys

1. Johdanto.....	1
2. RSS-syötteet	2
3. Kuvat	8
4. Tyylitiedosto custom.scss	8
5. Sivupohjat.....	8
6. Käännökset	8

1. Johdanto

Ohjeen mukaan voidaan rakentaa Finna-ympäristöön Tiedonhaku sivu. Sivun sisällöt päivittyvät automaattisesti sitä mukaan, kun lähdesivustoille tulee uutta sisältöä. Sisältöjä haetaan sekä Kirjastot.fi:n että Ylen palveluista. Tästä esimerkkisivusta voi poimia myös vain halutut elementit ja täydentää niitä kirjaston omilla tai muilla saatavilla olevilla sisällöillä.

Tiedonhaku sivu voidaan tarjota myös ruotsiksi, mutta sen sisällöt ovat suppeammat: Tiedonhaun vinkkejä sekä Ylen Digitreenien sisältöjä ei ole saatavilla ruotsiksi.

Tiedonhaun esimerkisivun sisällöt eivät aseta käyttäjän selaimen evästeitä, ei myöskään sivupohjaan upotettu Kysy kirjastonhoitajalta -lomake. Lomaketta varten pitää kuitenkin sallia /local/config/vufind/contentsecuritypolicy.ini-tiedostossa Kirjastot.fi:n upokkeiden käyttö kirjaston Finnassa. Tämä tapahtuu poistamalla ko. tiedostossa puolipiste **frame-src[] = "https://*.kirjastot.fi"** -rivin alusta. Mikäli lomaketta halutaan käyttää myös ruotsinkielisellä sivulla, tulee sallia iframen käyttö myös biblioteken.fi-domainista. Se tapahtuu lisäämällä samaiseen tiedostoon kirjastot.fi-rivin jälkeen omalle rivilleen merkintä **frame-src[] = "https://www.biblioteken.fi"**. Lisätietoa ulkoisten sisältöjen näyttämisestä Finnassa löytyy Finnan ohjeistuksesta osoitteessa <https://www.kiwi.fi/pages/viewpage.action?pageId=236880728>.

Valmiit sivut löytyvät asennuksen jälkeen osoitteista:

<https://VERKKOSIVUSTON-OSOITE/Content/tiedonhaku>

<https://VERKKOSIVUSTON-OSOITE/Content/tiedonhaku?lng=sv>

2. RSS-syötteet

RSS-syötteet lisätään Finnan hallintaliittymässä: valitse Toiminnoista Muokkaa ja mene Muut asetukset -välilehdelle. Scrollaa sivua alas ja löydät RSS-syötteen kohdan. Lisää sinne seuraavat syötteen ja täytä tiedot kuten alla olevissa kuvissa.


<https://www.kirjastot.fi/asklib/rss/all>


<https://www.biblioteken.fi/asklib/rss/all>


Muokkaa Rss-syötteen asetuksia ✖


Nimi:

Tyyppi: ▼

URL (*): 

URL (en-gb): 

URL (fi): 

URL (sv): 

Näytä: kuva otsikko teksti päivämäärä
 linkki xCal

Otsikko (käännösavain): rss = syötteen otsikko

RSS-linkit

Näytä sisältö: Alkuperäisellä sivulla Sisältösivulla
 Popup-ikkunassa

Avaa uuteen välilehteen: Kyllä Ei

Rss-linkkien max. lukumäärä: 0 = kaikki

Näkyvien linkkien määrä upokkeessa: 0 = kaikki

Näytä lisää -linkki: Kyllä Ei

Kopioi sivupohjaan

```
<?= $this->feed('kysy-kirjastonhoitajalta'); ?>
```

<https://gfx.kirjastot.fi/kifi/rss/tiedonhaku.xml>
https://gfx.kirjastot.fi/kifi/rss/tiedonhaku_sv.xml

Muokkaa Rss-syötteen asetuksia

Nimi:

Tyyppi:

URL (*):

URL (en-gb):

URL (fi):

URL (sv):

Näytä: kuva otsikko teksti päivämäärä
 linkki xCal

Otsikko (käännösavain): rss = syötteen otsikko

RSS-linkit

Näytä sisältö: Alkuperäisellä sivulla Sisältösivulla
 Popup-ikkunassa

Avaa uuteen välilehteen: Kyllä Ei

Rss-linkkien max. lukumäärä: 0 = kaikki

Näkyvien linkkien määrä upokkeessa: 0 = kaikki

Karusellin asetukset

Tietueen otsikko: Dian sisällä Dian alla

Korkeus (px):

Kuvien määrä (desktop):

Kuvien määrä (desktop-small):

Kuvien määrä (tablet):

Kuvien määrä (mobile):

Linkkiteksti (käännösavain):

Linkkiteksti (mobile):

Automaattinen sivunvaihto (ms): 0 = pois päältä

Kopioi sivupohjaan

```
<?=$this->feed('tiedonhaun-lahteita'); ?>
```

<https://www.makupalat.fi/fi/rss/uusimmat-no-desc>
<https://www.makupalat.fi/sv/rss/uusimmat-no-desc>

Muokkaa Rss-syötteen asetuksia ✖

Nimi:

Tyyppi: ▼

URL (*):

URL (en-gb):

URL (fi):

URL (sv):

Näytä: kuva otsikko teksti päivämäärä
 linkki xCal

Otsikko (käännösavain): rss = syötteen otsikko

RSS-linkit

Näytä sisältö: Alkuperäisellä sivulla Sisältösivulla
 Popup-ikkunassa

Avaa uuteen välilehteen: Kyllä Ei

Rss-linkkien max. lukumäärä: ▼ 0 = kaikki

Näkyvien linkkien määrä upokkeessa: ▼ 0 = kaikki

Näytä lisää -linkki: Kyllä Ei

Kopioi sivupohjaan

```
<?=$this->feed('makupalat-linkit'); ?>
```

<https://www.makupalat.fi/rss/kokoelmat>
<https://www.makupalat.fi/sv/rss/kokoelmat>

Muokkaa Rss-syötteen asetuksia ✖

Nimi:

Tyyppi: ▼

URL (*):

URL (en-gb):

URL (fi):

URL (sv):

Näytä: kuva otsikko teksti päivämäärä
 linkki xCal

Otsikko (käännösavain): rss = syötteen otsikko

RSS-linkit

Näytä sisältö: Alkuperäisellä sivulla Sisältösivulla
 Popup-ikkunassa

Avaa uuteen välilehteen: Kyllä Ei

Rss-linkkien max. lukumäärä: ▼ 0 = kaikki

Näkyvien linkkien määrä upokkeessa: ▼ 0 = kaikki

Näytä lisää -linkki: Kyllä Ei

Kopioi sivupohjaan

```
<?=$this->feed('makupalat-kokoelmat'); ?>
```

<https://www.kirjastot.fi/rss/tiedonhaun-vinkit.xml>

Muokkaa Rss-syötteen asetuksia ✖

Nimi:

Tyyppi: ▾

URL (*):

URL (en-gb):

URL (fi):

URL (sv):

Näytä: kuva otsikko teksti päivämäärä
 linkki xCal

Otsikko (käännösavain): rss = syötteen otsikko

RSS-linkit

Näytä sisältö: Alkuperäisellä sivulla Sisältösivulla
 Popup-ikkunassa

Avaa uuteen välilehteen: Kyllä Ei

Rss-linkkien max. lukumäärä: 0 = kaikki

Näkyvien linkkien määrä upokkeessa: 0 = kaikki

Näytä lisää -linkki: Kyllä Ei

Kopioi sivupohjaan

```
<?=$this->feed('tiedonhaun-vinkit'); ?>
```

Muokkaa Rss-syötteen asetuksia ✖

Nimi:

Tyyppi: ▾

URL (*):

URL (en-gb):

URL (fi):

URL (sv):

Näytä: kuva otsikko teksti päivämäärä
 linkki xCal

Otsikko (käännösavain): rss = syötteen otsikko

RSS-linkit

Näytä sisältö: Alkuperäisellä sivulla Sisältösivulla
 Popup-ikkunassa

Avaa uuteen välilehteen: Kyllä Ei

Rss-linkkien max. lukumäärä: 0 = kaikki

Näkyvien linkkien määrä upokkeessa: 0 = kaikki

Näytä lisää -linkki: Kyllä Ei

Kopioi sivupohjaan

```
<?=$this->feed('digitreenit'); ?>
```

3. Kuvat

Tallenna kysy-kirjastonhoitajalta.svg, kysy-kirjastonhoitajalta-sv.svg ja street-kuva.jpg Finnan tiedostojärjestelmässä kansioon "näkömämme nimi"/themes/custom/images.

4. Tyylitiedosto custom.scss

Jos tiedostoon "näkömämme nimi"/themes/custom/scss/custom.scss ei ole vielä määritelty mitään tyylejä, voitte korvata tiedoston liitteenä olevalla tiedostolla. Jos teillä on jo tuo tiedosto käytössä, kopioikaa liitteen tiedostossa olevat tyylimäärittelykset Finnassa olevan tiedoston sisään (vaikka tiedoston loppuun).

5. Sivupohjat

Tallenna sivupohjat tiedonhaku_fi.phtml ja tiedonhaku_sv.phtml Finnan tiedostojärjestelmässä kansioon "näkömämme nimi"/themes/custom/templates/content.

6. Käännökset

Luo käännökset Tiedonhaun lähteitä -karusellin otsikolle. Avaa oman kirjaston näkymä ja sieltä Kielikäännökset-välilehti. Klikkaa Muokkaa-painiketta aktivoiaksesi muokkaustilan ja luo uusi käännösavain Lisää uusi käännös -painikkeesta. Täytä Koodi-kenttään RSS-syötteeseen lisäämäsi Otsikko/Käännösavain (tämän ohjeen mukaan tehtynä se on "Tiedonhaun lähteitä"). Käännöksenttiin lisätään tekstit "Tiedonhaun lähteitä" ja "Källor för informationssökning".

