

# Finnan Tiedonhaku sivu: asennusohje

Päivitetty 13.11.2024

## Sisällys

1. Johdanto.....	1
2. RSS-syötteet .....	2
3. Kuvat .....	8
4. Tyylitiedosto custom.less.....	8
5. Sivupohjat.....	8
6. Käännökset .....	8

## 1. Johdanto

Ohjeen mukaan voidaan rakentaa Finna-ympäristöön Tiedonhaku sivu. Sivun sisältö päivittyy automaattisesti sitä mukaan, kun lähdesivustoille tulee uutta sisältöä. Sisältöjä haetaan sekä Kirjastot.fi:n että Ylen palveluista. Tästä esimerkksisivusta voi poimia myös vain halutut elementit ja täydentää niitä kirjaston omilla tai muilla saatavilla olevilla sisällöillä.

Tiedonhaku sivu voidaan tarjota myös ruotsiksi, mutta sen sisältö ovat suppeammat: Tiedonhaun vinkkejä sekä Ylen Digitreenien sisältöjä ei ole saatavilla ruotsiksi.

Tiedonhaun esimerkksisivun sisältö eivät aseta käyttäjän selaimen evästeitä, ei myöskään sivupohjaan upotettu Kysy kirjastonhoitajalta -lomake. Lomaketta varten pitää kuitenkin sallia /local/config/vufind/contentsecuritypolicy.ini-tiedostossa Kirjastot.fi:n upokkeiden käyttö kirjaston Finnassa. Tämä tapahtuu poistamalla ko. tiedostossa puolipiste **frame-src[] = "https://\*.kirjastot.fi"** -rivin alusta. Mikäli lomaketta halutaan käyttää myös ruotsinkielisellä sivulla, tulee sallia iframen käyttö myös biblioteken.fi-domainista. Se tapahtuu lisäämällä samaiseen tiedostoon kirjastot.fi-rivin jälkeen omalle rivilleen merkintä **frame-src[] = "https://www.biblioteken.fi"**. Lisätietoa ulkoisten sisältöjen näyttämisestä Finnassa löytyy Finnassa ohjeistuksesta osoitteessa <https://www.kiwi.fi/pages/viewpage.action?pageId=236880728>.

Valmiit sivut löytyvät asennuksen jälkeen osoitteista:

<https://VERKKOSIVUSTON-OSOITE/Content/tiedonhaku>

<https://VERKKOSIVUSTON-OSOITE/Content/tiedonhaku?lng=sv>

## 2. RSS-syötteet

RSS-syötteet lisätään Finnan hallintaliittymässä: valitse Toiminnoista Muokkaa ja mene Muut asetukset -välilehdelle. Scrollaa sivua alas ja löydät RSS-syötteen kohdan. Lisää sinne seuraavat syötteen ja täytä tiedot kuten alla olevissa kuvissa.


<https://www.kirjastot.fi/asklib/rss/all>


<https://www.biblioteken.fi/asklib/rss/all>


Muokkaa Rss-syötteen asetuksia ✖


Nimi:

Tyyppi:  ▼

URL (\*):  

URL (en-gb):  

URL (fi):  

URL (sv):  

Näytä:  kuva  otsikko  teksti  päivämäärä  
 linkki  xCal

Otsikko (käännösavain):  rss = syötteen otsikko

RSS-linkit

Näytä sisältö:  Alkuperäisellä sivulla  Sisältösivulla  
 Popup-ikkunassa

Avaa uuteen välilehteen:  Kyllä  Ei

Rss-linkkien max. lukumäärä:  0 = kaikki

Näkyvien linkkien määrä upokkeessa:  0 = kaikki

Näytä lisää - linkki:  Kyllä  Ei

Kopioi sivupohjaan

```
<?= $this->feed('kysy-kirjastonhoitajalta'); ?>
```

<https://gfx.kirjastot.fi/kifi/rss/tiedonhaku.xml>  
[https://gfx.kirjastot.fi/kifi/rss/tiedonhaku\\_sv.xml](https://gfx.kirjastot.fi/kifi/rss/tiedonhaku_sv.xml)

### Muokkaa Rss-syötteen asetuksia

Nimi:

Tyyppi:

URL (\*):

URL (en-gb):

URL (fi):

URL (sv):

Näytä:  kuva  otsikko  teksti  päivämäärä  
 linkki  xCal

Otsikko (käännösavain):  rss = syötteen otsikko

**RSS-linkit**

Näytä sisältö:  Alkuperäisellä sivulla  Sisältösivulla  
 Popup-ikkunassa

Avaa uuteen välilehteen:  Kyllä  Ei

Rss-linkkien max. lukumäärä:  0 = kaikki

Näkyvien linkkien määrä upokkeessa:  0 = kaikki

**Karusellin asetukset**

Tietueen otsikko:  Dian sisällä  Dian alla

Korkeus (px):

Kuvien määrä (desktop):

Kuvien määrä (desktop-small):

Kuvien määrä (tablet):

Kuvien määrä (mobile):

Linkkiteksti (käännösavain):

Linkkiteksti (mobile):

Automaattinen sivunvaihto (ms):  0 = pois päältä

**Kopioi sivupohjaan**

```
<?=$this->feed('tiedonhaun-lahteita'); ?>
```

<https://www.makupalat.fi/fi/rss/uusimmat-no-desc>  
<https://www.makupalat.fi/sv/rss/uusimmat-no-desc>

### Muokkaa Rss-syötteen asetuksia ✖

Nimi:

Tyyppi:  ▼

URL (\*):

URL (en-gb):

URL (fi):

URL (sv):

Näytä:  kuva  otsikko  teksti  päivämäärä  
 linkki  xCal

Otsikko (käännösavain):  rss = syötteen otsikko

**RSS-linkit**

Näytä sisältö:  Alkuperäisellä sivulla  Sisältösivulla  
 Popup-ikkunassa

Avaa uuteen välilehteen:  Kyllä  Ei

Rss-linkkien max. lukumäärä:  ▼ 0 = kaikki

Näkyvien linkkien määrä upokkeessa:  ▼ 0 = kaikki

Näytä lisää -linkki:  Kyllä  Ei

Kopioi sivupohjaan

```
<?= $this->feed('makupalat-linkit'); ?>
```

<https://www.makupalat.fi/rss/kokoelmat>  
<https://www.makupalat.fi/sv/rss/kokoelmat>

Muokkaa Rss-syötteen asetuksia ✖

Nimi:

Tyyppi:  ▼

URL (\*):

URL (en-gb):

URL (fi):

URL (sv):

Näytä:  kuva  otsikko  teksti  päivämäärä  
 linkki  xCal

Otsikko (käännösavain):  rss = syötteen otsikko

**RSS-linkit**

Näytä sisältö:  Alkuperäisellä sivulla  Sisältösivulla  
 Popup-ikkunassa

Avaa uuteen välilehteen:  Kyllä  Ei

Rss-linkkien max. lukumäärä:  0 = kaikki

Näkyvien linkkien määrä upokkeessa:  0 = kaikki

Näytä lisää -linkki:  Kyllä  Ei

Kopioi sivupohjaan

```
<?=$this->feed('makupalat-kokoelmat'); ?>
```

<https://www.kirjastot.fi/rss/tiedonhaun-vinkit.xml>

### Muokkaa Rss-syötteen asetuksia ✖

Nimi:

Tyyppi:  ▾

URL (\*):

URL (en-gb):

URL (fi):

URL (sv):

Näytä:  kuva  otsikko  teksti  päivämäärä  
 linkki  xCal

Otsikko (käännösavain):  rss = syötteen otsikko

#### RSS-linkit

Näytä sisältö:  Alkuperäisellä sivulla  Sisältösivulla  
 Popup-ikkunassa

Avaa uuteen välilehteen:  Kyllä  Ei

Rss-linkkien max. lukumäärä:  0 = kaikki

Näkyvien linkkien määrä upokkeessa:  0 = kaikki

Näytä lisää -linkki:  Kyllä  Ei

#### Kopioi sivupohjaan

```
<?=$this->feed('tiedonhaun-vinkit'); ?>
```

### Muokkaa Rss-syötteen asetuksia ✕

Nimi:

Tyyppi:  ▾

URL (\*):

URL (en-gb):

URL (fi):

URL (sv):

Näytä:  kuva  otsikko  teksti  päivämäärä  
 linkki  xCal

Otsikko (käännösavain):  rss = syötteen otsikko

#### RSS-linkit

Näytä sisältö:  Alkuperäisellä sivulla  Sisältösivulla  
 Popup-ikkunassa

Avaa uuteen välilehteen:  Kyllä  Ei

Rss-linkkien max. lukumäärä:  0 = kaikki

Näkyvien linkkien määrä upokkeessa:  0 = kaikki

Näytä lisää -linkki:  Kyllä  Ei

#### Kopioi sivupohjaan

```
<?=$this->feed('digitreenit'); ?>
```

### 3. Kuvat

Tallenna kysy-kirjastonhoitajalta.svg, kysy-kirjastonhoitajalta-sv.svg ja street-kuva.jpg Finnan tiedostojärjestelmässä kansioon "näkömännä nimi"/themes/custom/images.

### 4. Tyylitiedosto custom.less

Jos tiedostoon "näkömännä nimi"/themes/custom/less/custom.less ei ole vielä määritelty mitään tyyliä, voitte korvata tiedoston liitteenä olevalla tiedostolla. Jos teillä on jo tuo tiedosto käytössä, kopioikaa liitteen tiedostossa olevat tyylimäärittelyt Finnassa olevan tiedoston sisään (vaikka sinne tiedoston loppuun, jolloin muut tyylit eivät ainakaan yliaja niitä).

### 5. Sivupohjat

Tallenna sivupohjat tiedonhaku\_fi.phtml ja tiedonhaku\_sv.phtml Finnan tiedostojärjestelmässä kansioon "näkömännä nimi"/themes/custom/templates/content.

### 6. Käännökset

Luo käännökset Tiedonhaun lähteitä -karusellin otsikolle. Avaa oman kirjaston näkymä ja sieltä Kielikäännökset-välilehti. Klikkaa Muokkaa-painiketta aktivoiaksesi muokkaustilan ja luo uusi käännösavain Lisää uusi käännös -painikkeesta. Täytä Koodi-kenttään RSS-syötteeseen lisäämäsi Otsikko/Käännösavain (tämän ohjeen mukaan tehtynä se on "Tiedonhaun lähteitä"). Käännöksenttiin lisätään tekstit "Tiedonhaun lähteitä" ja "Källor för informationssökning".

